



Nom :

Club :

---

CERTIFICAT FEDEERAL FOOTBALL 4

## **Certification CFF4 - UC4**

GUIDE PROJET











---

**Direction Technique Nationale**



# Sommaire

---

 L'identité du club	p 3
 L'organigramme	p 4
 Le Diagnostic	p 6
 Les objectifs	p 13
 Le plan d'actions	p 19
 Le suivi et l'évaluation	p 21
 Conclusion	p 22
 Attestation	p 23
 La candidature Label Jeunes	p 25
 Annexes	p 26



# La carte d'identité de mon club

NOM DU CLUB

LOGO DU CLUB

## Les Valeurs du club :


## Le slogan :

## L'état civil du club :

Date de création : .....

N° d'affiliation : .....

Agrément Jeunesse et Sport : N° .....

Déclaration Etablissement APS Jeunesse et sport : N° .....

Couleur : .....

Club omnisport : OUI  NON

Nombre total de licenciés : .....

Compétition plus élevée : .....

## Composition du bureau :

Président : .....

Secrétaire : .....

Trésorier : .....



# L'organigramme général du club (voir modèle livret stagiaire)

---

INSERER L'ORGANIGRAMME GENERAL DE VOTRE CLUB



# L'organigramme technique (voir modèle livret stagiaire)

---

INSERER L'ORGANIGRAMME TECHNIQUE DE VOTRE CLUB



# Le diagnostic

## Le Projet Associatif – Le pouvoir d’attraction

LES CATEGORIES	MASCULINS		FEMININS	
	Commune	Hors commune	Commune	Hors commune
U6/U7				
U8/U9				
U10/U11				
U12/U13				
U14/U15				
U16/U17				
U18/U19				
SENIORS/VETERANS				
DIRIGEANTS				
TOTAL				

<i>Action de promotion et de recrutement</i>				

POINTS +	POINTS -

### AXES D'AMELIORATION POSSIBLE

--



## Le Projet Associatif – La qualité de l'accueil

<b>Bases sécuritaires</b>				
	<input type="checkbox"/>	<input type="checkbox"/>	<input type="checkbox"/>	<input type="checkbox"/>

<b>Sécurité opérationnelle</b>				
	<input type="checkbox"/>	<input type="checkbox"/>	<input type="checkbox"/>	<input type="checkbox"/>

<b>Qualité des installations et des équipements</b>				
	<input type="checkbox"/>	<input type="checkbox"/>	<input type="checkbox"/>	<input type="checkbox"/>

POINTS +	POINTS -
<b>AXES D'AMELIORATION POSSIBLE</b>	



## Le Projet Associatif – Le pouvoir de fidélisation

<i>Effectif minimum de jeunes pratiquants</i>					

<i>Effectifs jeunes</i>					

<i>Effectifs dirigeants</i>					

<i>Animation du club</i>					

POINTS +	POINTS -
<b>AXES D'AMELIORATION POSSIBLE</b>	





## Le Projet associatif – L'environnement

Les relations avec	Satisfaisant	Moyen	Insuffisant
La mairie			
Le Conseil Général			
Le Conseil Régional			
L'Etat			
Les autres clubs de la commune			
Le District de football			
La Ligue de football			
Le Comité olympique			
Les partenaires privés			
L'enseignement primaire			
L'enseignement secondaire			

POINTS +	POINTS -
<b>AXES D'AMELIORATION POSSIBLE</b>	



## Le Projet Sportif

<i>Minimums d'équipes engagées</i>					
	<input type="checkbox"/>	<input type="checkbox"/>	<input type="checkbox"/>	<input type="checkbox"/>	<input type="checkbox"/>

<i>Organisation technique</i>					
	<input type="checkbox"/>	<input type="checkbox"/>	<input type="checkbox"/>	<input type="checkbox"/>	<input type="checkbox"/>

<i>Méthodes pédagogiques</i>					
	<input type="checkbox"/>	<input type="checkbox"/>	<input type="checkbox"/>	<input type="checkbox"/>	<input type="checkbox"/>

<i>Participation aux rencontres sportives et normes d'entraînement</i>					
	<input type="checkbox"/>	<input type="checkbox"/>	<input type="checkbox"/>	<input type="checkbox"/>	<input type="checkbox"/>

<i>Pratiques nouvelles proposées</i>					
	<input type="checkbox"/>	<input type="checkbox"/>	<input type="checkbox"/>	<input type="checkbox"/>	<input type="checkbox"/>

<i>Méthodes pédagogiques</i>					
	<input type="checkbox"/>	<input type="checkbox"/>	<input type="checkbox"/>	<input type="checkbox"/>	<input type="checkbox"/>

POINTS +	POINTS -

<b>AXES D'AMELIORATION POSSIBLE</b>	



## Le Projet Educatif

<i>Affichages des supports fédéraux</i>					

<i>Structuration - organisation</i>					

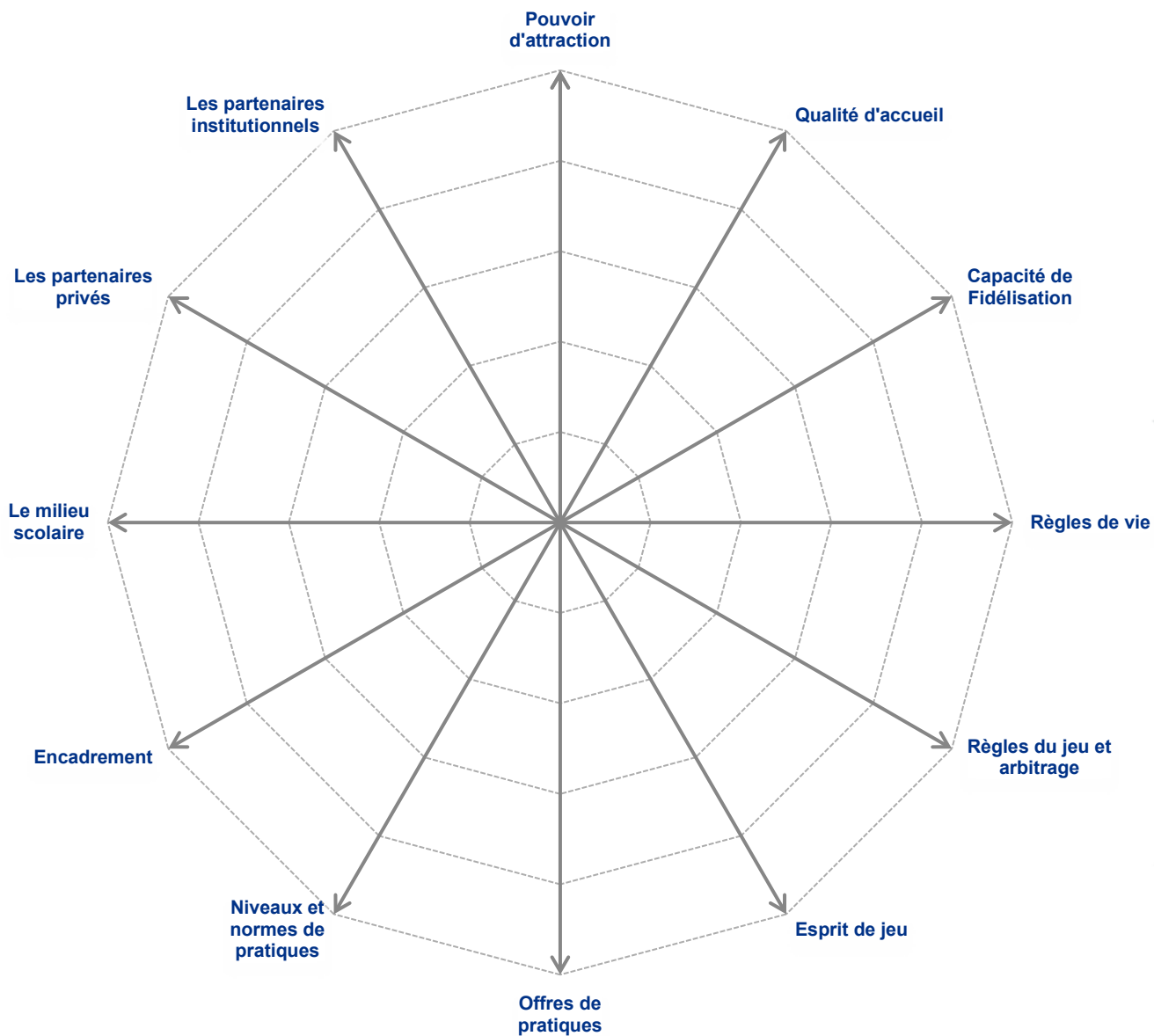
<i>Déploiement</i>					

<i>Communication - promotion</i>					

POINTS +	POINTS -
AXES D'AMELIORATION POSSIBLE	



## Diagnostic - Vision globale du Club



Replacer votre évaluation objective (de 0 à 5) sur la toile d'araignée pour avoir une vision globale de l'état de santé de votre club.



## Les Objectifs et les axes d'amélioration

Pour chaque objectif général, indiquer tous les axes d'amélioration déclinés lors de la phase d'analyse en les classant du plus important au moins important. Par type de projet (Exemple le projet associatif), identifier les 3 axes d'amélioration vous paraissant les plus importants.

### Le Projet Associatif

OBJECTIF GENERAL 1 - RENFORCER LE POUVOIR D'ATTRACTION	
Axe d'Amélioration 1	
Axe d'Amélioration 2	
Axe d'Amélioration 3	
OBJECTIF GENERAL 2 - OPTIMISER LA QUALITE DE L'ACCUEIL	
Axe d'Amélioration 1	
Axe d'Amélioration 2	
Axe d'Amélioration 3	
OBJECTIF GENERAL 3 - RENFORCER LA FIDELISATION	
Axe d'Amélioration 1	
Axe d'Amélioration 2	
Axe d'Amélioration 3	
OBJECTIF GENERAL 4 - AMELIORER LES RELATIONS AVEC L'ENVIRONNEMENT	
Axe d'Amélioration 1	
Axe d'Amélioration 2	
Axe d'Amélioration 3	

LE PROJET ASSOCIATIF		
Objectif Général N°	Axe d'amélioration N°	
Objectif Général N°	Axe d'amélioration N°	
Objectif Général N°	Axe d'amélioration N°	
Objectif Général N°	Axe d'amélioration N°	



## Le Projet Sportif

<b>OBJECTIF GENERAL 1 - RENFORCER L'ENCADREMENT</b>	
<i>Axe d'Amélioration 1</i>	
<i>Axe d'Amélioration 2</i>	
<i>Axe d'Amélioration 3</i>	
<i>Axe d'Amélioration 4</i>	
<i>Axe d'Amélioration 5</i>	
<b>OBJECTIF GENERAL 2 - AUGMENTER LES NIVEAUX ET NORMES DE PRATIQUES</b>	
<i>Axe d'Amélioration 1</i>	
<i>Axe d'Amélioration 2</i>	
<i>Axe d'Amélioration 3</i>	
<i>Axe d'Amélioration 4</i>	
<i>Axe d'Amélioration 5</i>	
<b>OBJECTIF GENERAL 3 - DEVELOPPER L'OFFRE DE PRATIQUES</b>	
<i>Axe d'Amélioration 1</i>	
<i>Axe d'Amélioration 2</i>	
<i>Axe d'Amélioration 3</i>	
<i>Axe d'Amélioration 4</i>	
<i>Axe d'Amélioration 5</i>	

<b>LE PROJETSORTIF</b>		
<i>Objectif Général N°</i>	<i>Axe d'amélioration N°</i>	
<i>Objectif Général N°</i>	<i>Axe d'amélioration N°</i>	
<i>Objectif Général N°</i>	<i>Axe d'amélioration N°</i>	



## Le Projet Educatif

<b>OBJECTIF GENERAL 1 - DEVELOPPER LES REGLES DE VIE ET LA CITOYENNETE</b>	
<i>Axe d'Amélioration 1</i>	
<i>Axe d'Amélioration 2</i>	
<i>Axe d'Amélioration 3</i>	
<i>Axe d'Amélioration 4</i>	
<i>Axe d'Amélioration 5</i>	
<b>OBJECTIF GENERAL 2 - DEVELOPPER L'ESPRIT DU JEU</b>	
<i>Axe d'Amélioration 1</i>	
<i>Axe d'Amélioration 2</i>	
<i>Axe d'Amélioration 3</i>	
<i>Axe d'Amélioration 4</i>	
<i>Axe d'Amélioration 5</i>	
<b>OBJECTIF GENERAL 3 - DEVELOPPER LES REGLES DU JEU ET ARBITRAGE</b>	
<i>Axe d'Amélioration 1</i>	
<i>Axe d'Amélioration 2</i>	
<i>Axe d'Amélioration 3</i>	
<i>Axe d'Amélioration 4</i>	
<i>Axe d'Amélioration 5</i>	

<b>LE PROJET EDUCATIF</b>		
<i>Objectif Général N°</i>	<i>Axe d'amélioration N°</i>	
<i>Objectif Général N°</i>	<i>Axe d'amélioration N°</i>	
<i>Objectif Général N°</i>	<i>Axe d'amélioration N°</i>	



# Les axes d'amélioration

Hiérarchiser vos axes d'amélioration par ordre de priorité

URGENT/IMPORTANT A REALISER IMMEDIATEMENT		PEU URGENT/IMPORTANT A REALISER DANS DEUX ANS		PEU URGENT/PEU IMPORTANT A REVOIR DANS TROIS ANS	
PROJET		PROJET		PROJET	
Objectif Général N°	Axe Amélioration N°	Objectif Général N°	Axe Amélioration N°	Objectif Général N°	Axe Amélioration N°
PROJET		PROJET		PROJET	
Objectif Général N°	Axe Amélioration N°	Objectif Général N°	Axe Amélioration N°	Objectif Général N°	Axe Amélioration N°
PROJET		PROJET		PROJET	
Objectif Général N°	Axe Amélioration N°	Objectif Général N°	Axe Amélioration N°	Objectif Général N°	Axe Amélioration N°
PROJET		PROJET		PROJET	
Objectif Général N°	Axe Amélioration N°	Objectif Général N°	Axe Amélioration N°	Objectif Général N°	Axe Amélioration N°
PROJET		PROJET		PROJET	
Objectif Général N°	Axe Amélioration N°	Objectif Général N°	Axe Amélioration N°	Objectif Général N°	Axe Amélioration N°





# Les actions

Pour chaque axe d'amélioration, classés dans la rubrique « important/urgent », déterminer des actions structurantes vous permettant d'atteindre vos objectifs. Les classer par ordre de faisabilité et d'importance.

<b>OBJECTIF GENERAL N°</b>			
<b>Axe d'Amélioration N°</b>			
<i>Actions à Mener</i>	<i>Moyens financiers</i>	<i>Moyens Humains</i>	<i>Matériel</i>
<i>Action 1</i>			
<i>Action 2</i>			
<i>Action 3</i>			

<b>OBJECTIF GENERAL N°</b>			
<b>Axe d'Amélioration N°</b>			
<i>Actions à Mener</i>	<i>Moyens financiers</i>	<i>Moyens Humains</i>	<i>Matériel</i>
<i>Action 1</i>			
<i>Action 2</i>			
<i>Action 3</i>			



<b>OBJECTIF GENERAL N°</b>			
<b>Axe d'Amélioration N°</b>			
<b><i>Actions à Mener</i></b>	<b><i>Moyens financiers</i></b>	<b><i>Moyens Humains</i></b>	<b><i>Matériel</i></b>
<i>Action 1</i>			
<i>Action 2</i>			
<i>Action 3</i>			

<b>OBJECTIF GENERAL N°</b>			
<b>Axe d'Amélioration N°</b>			
<b><i>Actions à Mener</i></b>	<b><i>Moyens financiers</i></b>	<b><i>Moyens Humains</i></b>	<b><i>Matériel</i></b>
<i>Action 1</i>			
<i>Action 2</i>			
<i>Action 3</i>			



# Le plan d'actions

Répartir harmonieusement les actions vous paraissant les plus pertinentes sur le calendrier de la saison, en tenant compte des actions traditionnelles que vous menez déjà.

Objectifs généraux	Axes d'amélioration	Sept	Oct	Nov	Déc	Jan	Fév	Mar	Avr	Mai	Juin	Juil	Août



# La Fiche Action

<b>AXE D'AMELIORATION</b>				
<b>INTITULE DE L'ACTION</b>				
<b>RESUME DE L'ACTION</b>				
<b>DATE DE L'ACTION</b>				
<b>PUBLIC CONCERNE</b>				
<b>RESPONSABLE DE L'ACTION</b>				
<b>EQUIPE CHARGEE DE L'ACTION</b> - - - - - -	<b>TÂCHES A ACCOMPLIR</b>	<b>QUI</b>	<b>QUAND</b>	
<b>LES MOYENS MATERIELS HUMAINS</b>	- - - - -			
<b>LES MOYENS FINANCIERS</b>	<b>Recettes</b>		<b>Dépenses</b>	
	TOTAL		TOTAL	
<b>CRITERES D'EVALUATION DE L'ACTION</b>	<b>QUALITATIF</b>		<b>QUANTITATIF</b>	



# Suivi et Evaluation

L'évaluation mesure et vérifie que les objectifs généraux sont atteints. Il conviendra donc de mesurer l'impact de l'action dans le cadre plus global du projet.

ANALYSE DES RESULTATS	
Les objectifs ont-ils été atteints ?	
Si non pourquoi ?	
Le budget a-t-il été respecté ?	
Si non pourquoi ?	
Les délais ont-ils été respectés ?	
Si non pourquoi ?	
Les points positifs sur le plan qualitatif:	
Les points à améliorer :	
Evaluation quantitative: nombre de participants, public, adhérents,.....	
Cette action peut-elle être reconduite l'année prochaine? Si oui dans quelles conditions?	



# Conclusion

---



# Attestation de stage pédagogique

---

Je soussigné(e) Madame, Monsieur.....

PRESIDENT DU CLUB DE .....

Certifie que M.....

**A EFFECTIVEMENT REALISER L'ACTION INTITULE :**

.....

Date de réalisation : .....

Nom et Signature  
Président du club

Cachet du Club



# Attestation de Formation

---

Insérer ici vos attestations de formation





# Candidature Label Jeunes

---

Insérer ici le dossier de candidature de votre club extrait de FootClub.



# Annexes

---

Vous pouvez insérer ici vos photos, articles et documents de présentation de votre action.